

Vostro 14

5000 Series

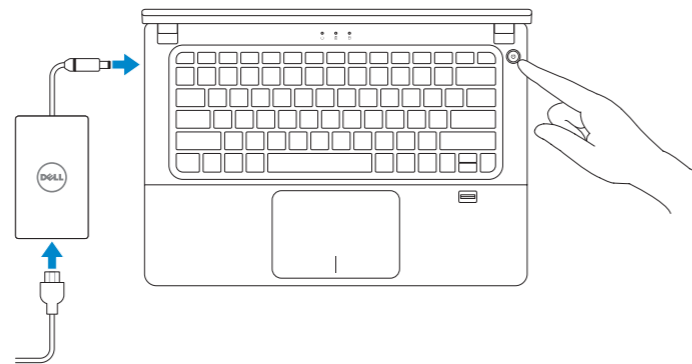
Quick Start Guide

快速入门指南
快速入門指南



1 Connect the power adapter and press the power button

连接电源适配器并按下电源按钮
連接電源轉接器然後按下電源按鈕

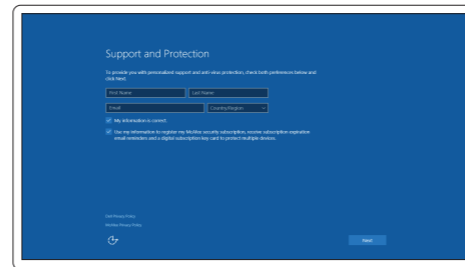


2 Finish Windows 10 setup

完成 Windows 10 设置 | 完成 Windows 10 設定

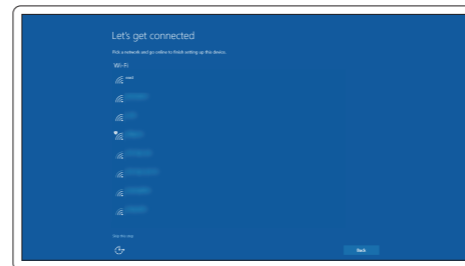
Enable Support and Protection

启用支持与保护 | 啓用支援和保護



Connect to your network

连接到网络 | 連接網路



NOTE: If you are connecting to a secured wireless network, enter the password for the wireless network access when prompted.

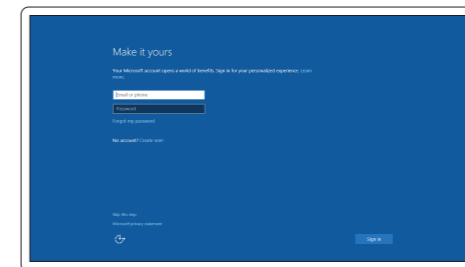
注: 如果您要连接加密的无线网络,请在提示时输入访问该无线网络所需的密码。

註: 如果您要連線至安全的無線網路,請在提示下輸入存取無線網路的密碼。

Sign in to your Microsoft account or create a local account

登录您的 Microsoft 帐户或创建本地帐户

登入您的 Microsoft 帳號或建立本機帳號



Locate Dell apps

查找 Dell 应用程序 | 尋找 Dell 應用程式



Dell Product Registration

Register your computer

注册您的计算机
註冊您的電腦



SupportAssist

Check and update your computer

检查和更新您的计算机
檢查並更新您的電腦

Product support and manuals

产品支持和手册
產品支援與手冊

Contact Dell

与 Dell 联络 | 與 Dell 公司聯絡

Regulatory and safety

管制和安全 | 管制與安全

Regulatory model

管制型号 | 安規型號

Regulatory type

管制类型 | 安規類型

Computer model

计算机型号 | 電腦型號

Dell.com/support

Dell.com/support/manuals

Dell.com/support/windows

Dell.com/contactdell

Dell.com/regulatory_compliance

P41G

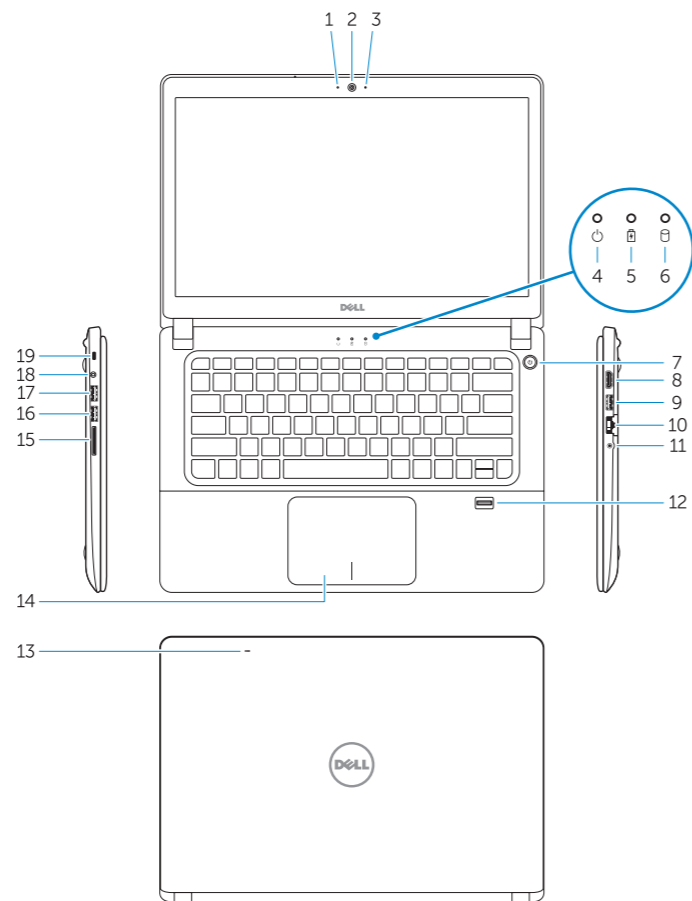
P41G002

Vostro 14-5480

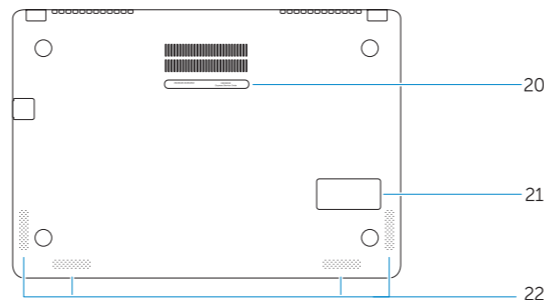
Vostro 14-5480 系列

Features

功能部件 | 功能



1. Camera-status light
2. Camera
3. Microphones
4. Power-status light
5. Battery-status light
6. Hard-drive activity light
7. Power button
8. HDMI connector
9. USB 3.0 connector
10. Network connector
11. Headset connector
12. Fingerprint reader
13. Microphones
14. Touchpad
15. Memory card reader
16. USB 3.0 connector
17. USB 3.0 connector with PowerShare
18. Power connector
19. Security-cable slot
20. Service-tag label
21. Sub-woofer speaker
22. Speakers



1. 摄像头状态指示灯
2. 摄像头
3. 麦克风
4. 电源状态指示灯
5. 电池状态指示灯
6. 硬盘驱动器活动指示灯
7. 电源按钮
8. HDMI 接口
9. USB 3.0 接口
10. 网络接口
11. 耳机接口
12. 指纹读取器
13. 麦克风
14. 触摸板
15. 内存卡读取器
16. USB 3.0 接口
17. USB 3.0 接口 (带 PowerShare)
18. 电源接口
19. 安全缆线孔
20. 服务标签
21. 超低音扬声器
22. 扬声器

1. 攝影機狀態指示燈
2. 攝影機
3. 麥克風
4. 電源狀態指示燈
5. 電池狀態指示燈
6. 硬碟機活動指示燈
7. 電源按鈕
8. HDMI 連接器
9. USB 3.0 連接器
10. 網路連接器
11. 耳機連接器
12. 指紋掃描器
13. 麥克風
14. 觸控墊
15. 記憶卡讀卡器
16. USB 3.0 連接器
17. 具 PowerShare 的 USB 3.0 連接器
18. 電源連接器
19. 安全纜線孔
20. 服務標籤
21. 重低音喇叭
22. 喇叭



0V6T5PA00